



Fehler im Bild finden mit dem »Gänsefüßchen«

Hinweis für die Lehrkraft:


Klasse 1/2

Die Kinder erhalten das Arbeitsblatt vor dem Anhören der Bildbeschreibung.
Dann wird ihnen der Text vorgelesen.

In welchem Bild ist kein Fehler?

Dinosaurier (Text – Lehrer)

Ein gefährlicher Dinosaurier steht auf einer Wiese.
Vor ihm ist ein Nest mit drei Eiern und zwei Dinobabys.
Auf der anderen Seite wächst ein Farn mit fünf großen Blättern.
Schräg hinter dem großen Saurier stehen ein paar Blumen.
Über dem Tyrannosaurus fliegt ein Flugsaurier mit geöffnetem Schnabel.
Er hat ein spitzes Horn auf der Stirn.
Auf der anderen Seite fliegt ein Schmetterling.
Im Hintergrund stehen zwei große Bäume.



Lösung:

Bild 1: vier Fehler (es sind drei Dinobabys im Nest, der Farn hat nur drei Blätter, es fehlen die Blumen, der Schnabel des Flugsauriers ist geschlossen)

Bild 2: kein Fehler

Bild 3: vier Fehler (es sind nur zwei Eier im Nest, das Horn des Flugsauriers ist nicht spitz, sondern rund; es gibt zwei Schmetterlinge und im Hintergrund wachsen drei kleine Büsche)

Insgesamt sind es 8 Fehler. Das zweite Bild wird angemalt.




Fehler im Bild finden mit dem »Gänsefüßchen«


Name: _____ Datum: _____ Klasse: _____

In welchem Bild ist kein Fehler?


Dinosaurier



Fehler



Fehler



Fehler

Zähle die Fehler zusammen. Insgesamt sind es Fehler.

Auf Bild _____ ist alles richtig. Male es mit den passenden Farben an.