


















Anweisungen umsetzen mit dem »Gänsefüßchen«

Klasse 1/2

Hinweis für die Lehrkraft:

Ein Kind zieht eine Karte, die von der Lehrkraft vorgelesen wird. Das Kind setzt die Anweisung um. Dann ist das nächste Kind an der Reihe.

Gehörte Anweisungen umsetzen

Gehe zum Fenster und winke nach draußen. 	Hüpfe zum Fenster und klopfe viermal gegen die Scheibe. 	Gehe zum Fenster und nenne drei Dinge, die du draußen siehst. 
Gehe dreimal um deinen eigenen Stuhl. 	Gehe zweimal um deinen eigenen, danach dreimal um den Lehrerstuhl. 	Trage deinen Stuhl zur Tafel und setze dich verkehrt herum darauf. 
Singe den Anfang von „Bruder Jakob“. 	Singe den Anfang von „Alle meine Entchen“. 	Male einen Kreis und zwei Dreiecke an die Tafel. 
Male einen Baum mit drei Äpfeln an die Tafel. 	Male eine Sonne an die Tafel, doch zuerst einen Mond. 	Male ein Haus mit einer Tür und drei Fenstern an die Tafel. 
Nenne zwei Haustiere und zwei Zootiere. 	Nenne zwei Berufe und vorher zwei Farben. 	Gehe zu einem Kind mit einer blauen Hose und sage ihm „Guten Tag“. 
Gehe zu einem Kind mit dunklen Haaren und reiche ihm die linke Hand. 	Gehe zu einem Kind und tippe ihm fünfmal auf die linke Schulter. 	Gehe zu einem Kind und streiche ihm sechsmal über den Rücken. 