

»Gänsefüßchen«

Leserallye für Grundschulklassen

Von
Grundschullehrern
entwickelt

Verschiedene Niveaustufen:
Klasse 2, 3 und 4



Diesmal:

KREUZWORTRÄTSEL

So funktioniert's

1. Wählen Sie den passenden Vordruck für Ihre Klassenstufe aus und kopieren Sie ihn für Ihre Schülerinnen und Schüler.
2. Verteilen Sie das Kreuzworträtsel zusammen mit dem „**Gänsefüßchen**“ Nr. 4 (2024/2025) in der Klasse.
3. Entscheiden Sie, ob Ihre Schüler das Kreuzworträtsel im Unterricht oder zu Hause (evtl. als kleine Hausaufgabe) lösen sollen.
4. Die Antwortsuche fordert und fördert das Textverständnis der Schülerinnen und Schüler. Spielerisch wird zum Lesen motiviert.
5. Die Lösungen zu den Fragen finden Sie unten.

Lösungen

Für Klasse 2: SCHULBUS

Für Klasse 3: OSTERHASE

Für Klasse 4: BUNTSTIFT





»Gänsefüßchen«


KREUZWORTRÄTSEL

Name: _____ Datum: _____ Klasse 2


So gehst du vor:

1. Finde die Bücher im „Gänsefüßchen“ Nr. 4 auf den Seiten 1 bis 5.
2. Beantworte die Fragen zu jedem Buch mithilfe des Infotextes.
3. Trage die Antwort zu dem passenden Buch in das Rätsel ein.
4. Die Buchstaben in den markierten Feldern ergeben ein Lösungswort.


Fragen:




1. Wer muss sich im Schlafanzug auf den Weg machen?
Es ist _____.




2. Was finden Kim, Franzi und Marie bei einer Wattwanderung?
Einen _____.



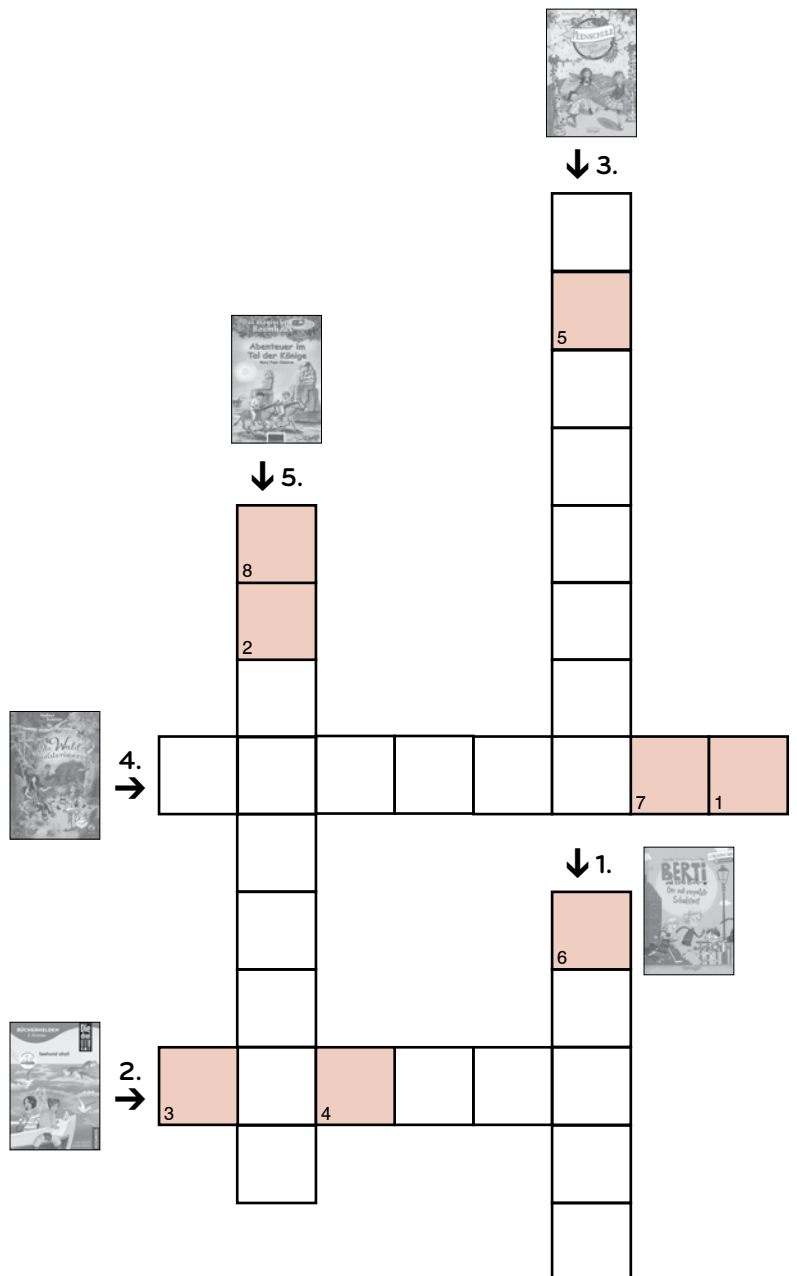
3. Wie heißt die kleine Schwester von Rosalie?
Sie heißt _____.



4. Wo leben Holly und Lia?
In einem _____.









5. Von wem werden Anne und Philipp angegriffen?
Von _____.



The crossword puzzle grid consists of 8 columns and 8 rows. The following cells are shaded orange and contain numbers indicating the start of a word:

- Row 1, Column 8: 3 (Down)
- Row 2, Column 5: 5 (Down)
- Row 3, Column 3: 8 (Down)
- Row 3, Column 4: 2 (Down)
- Row 4, Column 7: 7 (Right)
- Row 4, Column 8: 1 (Right)
- Row 5, Column 8: 6 (Down)
- Row 6, Column 1: 3 (Right)
- Row 6, Column 4: 4 (Right)

Book covers are placed next to their respective clue numbers:

- Clue 3: 
- Clue 5: 
- Clue 7: 
- Clue 6: 
- Clue 3: 
- Clue 4: 

Lösung: _____

1 2 3 4 5 6 7 8



»Gänsefüßchen«

KREUZWORTRÄTSEL


Name: _____ Datum: _____ Klasse 3

So gehst du vor:

1. Trage die gesuchten Wörter mithilfe des „Gänsefüßchens“ Nr. 4 (S. 4 bis 7) in die Lücken ein.
2. Übertrage diese Wörter dann an die passenden Stellen im Kreuzworträtsel.
3. Die Buchstaben in den markierten Feldern ergeben ein Lösungswort.
4. Tipp: Ä = AE, Ö = OE, Ü = UE

Fragen:

1. Wie heißt das süße Babyäffchen in „Abenteuer im Tal der Könige“? Es heißt _____.
2. Was erfährt Markus in „Wie man 13 wird und überlebt“ von seinen Eltern? Dass er ein _____ ist.
3. Was tropft in „Wilde Zauber und fiese Flüche“ aus dem Wasserhahn? Es tropft _____.
4. Wie heißt die kleine Schwester von Rosalie in „Das große Blütenfest“? Sie heißt _____.
5. Was verliert Juna in „Ein magischer Auftritt“? Ihren _____.
6. Was wird Franz in „Das rote Phantom“ geklaut? Ihr _____.



Lösung: _____
1 2 3 4 5 6 7 8 9



»Gänsefüßchen«

KREUZWORTRÄTSEL

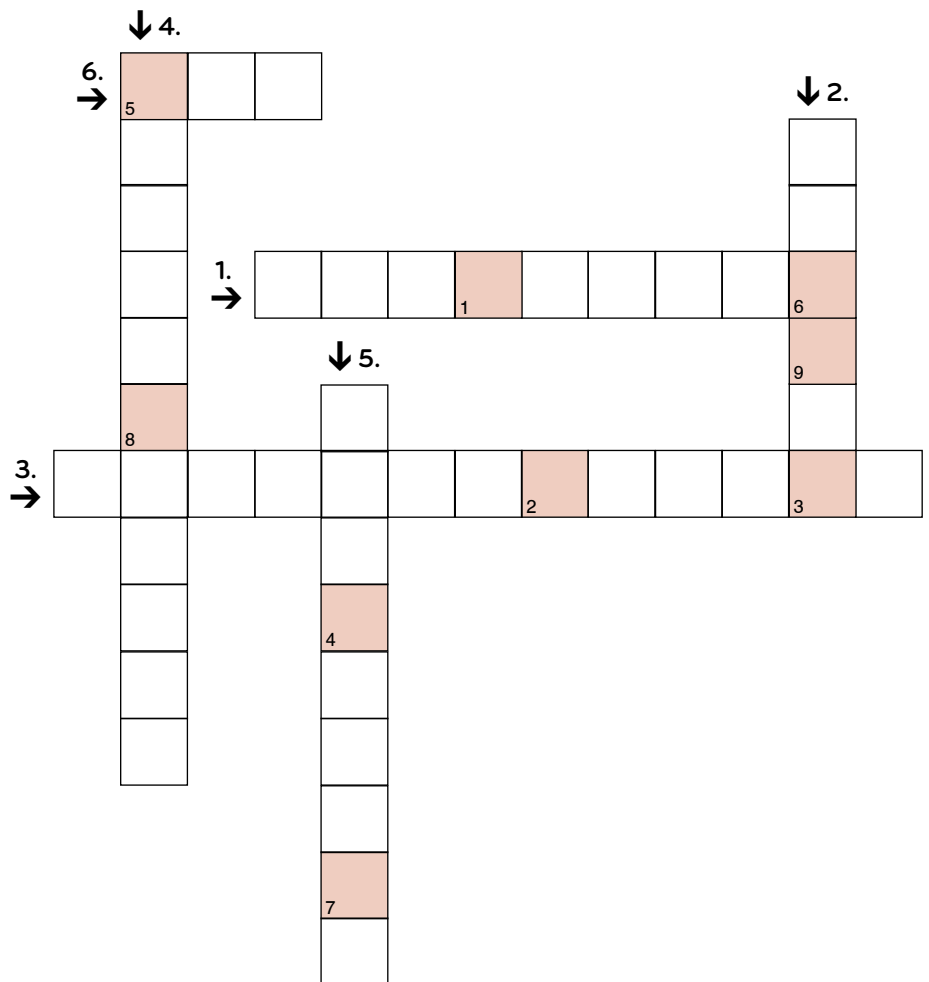
Name: _____ Datum: _____ Klasse 4

So gehst du vor:

1. Beantworte die Fragen mithilfe des „Gänsefüßchens“ Nr. 4 (S. 1 bis 16).
2. Trage die richtige Antwort an der passenden Stelle im Kreuzworträtsel ein.
3. Die Buchstaben in den markierten Feldern ergeben ein Lösungswort.
4. Tipp: Ä = AE, Ö = OE, Ü = UE

Fragen:

1. Was ist in dem Sack des Kobolds in „Das Abenteuer beginnt“?
2. Von wem wird Simons Mutter in „Das Heulen der Wölfe“ entführt?
3. Was tropft in „Wilde Zauber und fiese Flüche“ aus dem Wasserhahn?
4. In was muss Berti sich in „Der voll verpatzte Schulstart“ auf den Weg machen?
5. Wer träumt nur noch von Würstchen und vergisst jede Gefahr?
6. Wie heißt der alte Fuchs in „Das Abenteuer im Fuchswald“ mit Vornamen?



Lösung: _____

1 2 3 4 5 6 7 8 9